

Dictamen del Revisor Fiscal

A los miembros de la Asamblea General de Accionistas
ASEO CALDAS E.S.P. S. A. S.

Opinión favorable

He auditado los estados financieros separados de la empresa **Aseo Caldas E.S.P. S.A.S.** (En adelante La Entidad), que comprenden el estado de situación financiera al 31 de diciembre de 2021, el estado de resultados, el estado de cambios en el patrimonio neto y el estado de flujos de efectivo correspondientes al ejercicio terminado en dicha fecha, así como las notas explicativas de los estados financieros que incluyen un resumen de las políticas contables significativas.

En mi opinión, los estados financieros adjuntos de La Entidad han sido preparados, en todos los aspectos materiales, de conformidad con el anexo N° 1 del Decreto 2420 de 2015 y sus modificatorios, que incorporan las Normas Internacionales de Información Financiera.

Fundamento de la opinión

He llevado a cabo mi auditoría de conformidad con el anexo N° 4 del Decreto Único Reglamentario 2420 de 2015 y sus modificatorios que incluyen las Normas Internacionales de Auditoría y la ISAE 3000 para la evaluación del sistema de control interno. Mi responsabilidad de acuerdo con dichas normas se describe más adelante en la sección Responsabilidades del auditor en relación con la auditoría de los estados financieros de mi informe.

Soy independiente de la Entidad de conformidad con los requerimientos de ética aplicables a mi auditoría de los estados financieros de conformidad con la Ley 43 de 1990 y el anexo N° 4 del Decreto Único Reglamentario 2420 de 2015 y he cumplido las demás responsabilidades de conformidad con esos requerimientos. Considero que la evidencia de auditoría que he obtenido proporciona una base suficiente y adecuada para mi opinión favorable.

Párrafo de otros asuntos

Los estados financieros terminados en 31 de diciembre de 2020 fueron auditados por mí y en opinión del 26 de marzo de 2021, emití una opinión favorable.

Responsabilidades de la dirección y de los responsables del gobierno de La Entidad en relación con los estados financieros

La dirección es responsable de la preparación y presentación de los estados financieros adjuntos de conformidad con el anexo N° 1 del Decreto Único Reglamentario 2420 de 2015 y sus modificatorios, que incorporan las Normas Internacionales de Información Financiera. En la preparación de los estados financieros separados, la dirección es responsable de la valoración de la capacidad de

La Entidad de continuar como empresa en funcionamiento, revelando, según corresponda, las cuestiones relacionadas con la Empresa en funcionamiento y utilizando el principio contable de empresa en funcionamiento. No evidencie situaciones que afecten la continuidad del negocio en marcha.

Responsabilidades del revisor fiscal en relación con la auditoría de los estados financieros

Mi objetivo es obtener una seguridad razonable de que los estados financieros en su conjunto están libres de incorrección material, debida a fraude o error, y emitir un informe de auditoría que contiene mi opinión. Seguridad razonable es un alto grado de seguridad, pero no garantiza que una auditoría realizada de conformidad con el artículo 7 de la Ley 43 de 1990 siempre detecte una incorrección material cuando existe. Las incorrecciones pueden deberse a fraude o error y se consideran materiales si, individualmente o de forma agregada, puede preverse razonablemente que influyan en las decisiones económicas que los usuarios toman basándose en los estados financieros separados.

Como parte de una auditoría de conformidad con el artículo 7 de la Ley 43 de 1990, aplique mi juicio profesional y mantengo una actitud de escepticismo profesional durante toda la auditoría.

También:

- Identifique y valore los riesgos de incorrección material en los estados financieros separados, debida a fraude o error, diseñe y aplique procedimientos de auditoría para responder a dichos riesgos y obtuve evidencia de auditoría suficiente y adecuada para proporcionar una base para mi opinión. El riesgo de no detectar una incorrección material debida a fraude es más elevado que en el caso de una incorrección material debida a error, ya que el fraude puede implicar colusión, falsificación, omisiones deliberadas, manifestaciones intencionadamente erróneas o la elusión del control interno.
- Evalué la adecuación de las políticas contables aplicadas y la razonabilidad de las estimaciones contables y la correspondiente información revelada por la dirección.
- Concluí sobre lo adecuado de la utilización, por la dirección, del principio contable de empresa en funcionamiento y, basándome en la evidencia de auditoría obtenida, concluí que no existe una incertidumbre material relacionada con hechos o con condiciones que pueden generar dudas significativas sobre la capacidad de la Entidad para continuar como empresa en funcionamiento.
- Mis conclusiones se basan en la evidencia de auditoría obtenida hasta la fecha de mi informe de auditoría. Sin embargo, hechos o condiciones futuros pueden ser causa de que la Entidad deje de ser una empresa en funcionamiento. Comunicué con los responsables del gobierno de la entidad en relación con, entre otras cuestiones, el

alcance y el momento de realización de la auditoría planificado y los hallazgos significativos de la auditoría, así como cualquier deficiencia significativa del control interno que identifique en el transcurso de la auditoría. Informé sobre otros requerimientos legales y reglamentarios.

Además, informo que durante el año 2021, la Entidad ha llevado su contabilidad conforme a las normas legales y a la técnica contable; las operaciones registradas en los libros de contabilidad y los actos de los administradores se ajustan a los estatutos y a las decisiones de la Junta de Socios y Junta Directiva; la correspondencia, los comprobantes de las cuentas y los libros de actas y de registro de acciones se llevan y se conservan debidamente; el informe de gestión de la Administración guarda la debida concordancia con los estados financieros separados, la Entidad no cuenta con personal contratado directamente pero estuvo vigilante a que sus contratistas efectuaran la liquidación y pago oportuno al Sistema de Seguridad Social Integral.

Opinión sobre control interno y cumplimiento legal y normativo

El Código de Comercio establece en el artículo 209 la obligación de pronunciarme sobre el cumplimiento de normas legales e internas y sobre lo adecuado del control interno. Mi trabajo se efectuó mediante la aplicación de pruebas para evaluar el grado de cumplimiento de las disposiciones legales y normativas por la administración de La Entidad, así como del funcionamiento del proceso de control interno, el cual es igualmente responsabilidad de la administración. Para efectos de la evaluación del cumplimiento legal y normativo utilicé los siguientes criterios:

- Normas legales que afectan la actividad de la entidad;
- Estatutos de la entidad;
- Actas de asamblea y de junta directiva
- Otra documentación relevante tales como actas de los comités internos debidamente formalizados.

Para la evaluación del control interno, utilicé como criterio el modelo COSO. Este modelo no es de uso obligatorio para la compañía, pero es un referente aceptado internacionalmente para configurar un proceso adecuado de control interno.

Esta conclusión se ha formado con base en las pruebas practicadas para establecer si la entidad ha dado cumplimiento a las disposiciones legales y estatutarias, y a las decisiones de la asamblea y junta directiva, y mantiene un sistema de control interno que garantice la efectividad y eficiencia de las operaciones, la confiabilidad de la información financiera y el cumplimiento de las leyes y regulaciones aplicables. Las pruebas efectuadas, especialmente de carácter cualitativo, pero también incluyendo cálculos cuando lo consideré necesario de acuerdo con las circunstancias, fueron desarrolladas por mí durante el transcurso de mi gestión como revisor fiscal y en desarrollo de mi estrategia de revisoría fiscal para el periodo.

Considero que los procedimientos seguidos en mi evaluación son una base suficiente para expresar mi conclusión.

Opinión sobre el cumplimiento legal y normativo

En mi opinión, la entidad ha dado cumplimiento a las leyes y regulaciones aplicables, así como a las disposiciones estatutarias, de la asamblea de accionistas y de la junta directiva, en todos los aspectos importantes.

Opinión sobre la efectividad del sistema de control interno

En mi opinión, el control interno es efectivo, en todos los aspectos importantes, con base en el modelo COSO.



JAIME OSWALDO VELEZ SANCHEZ

Revisor Fiscal

T.P. 117209-T

Calle 128 Sur No. 51 - 51 Caldas, Antioquia

Correo: jaimevelezsan@hotmail.com

Marzo 23 de 2022

CERTIFICACIÓN DE LOS ESTADOS FINANCIEROS

Del Representante Legal y Contadora de la empresa


Marzo 2022

A los usuarios de la información

Los suscritos Representante Legal y Contadora de la Empresa **Aseo Caldas Empresa de Servicios Públicos S.A.S.**, certificamos que los estados financieros al 31 de diciembre de 2021 y 2020 han sido preparados de acuerdo con los principios y normas de contabilidad e información financiera aceptados en Colombia (NCIF), reglamentadas en el Decreto 2270 de 2019 por el cual se compilan y actualizan los marcos técnicos de las Normas de Información Financiera para el Grupo 1 y de las Normas de Aseguramiento de Información, y se adiciona un Anexo número 6 - 2019 al Decreto Único Reglamentario de las Normas de Contabilidad, de Información Financiera y de Aseguramiento de la Información, Decreto 2420 de 2015, y las demás normas aplicables, incluyendo sus correspondientes Revelaciones que forman un todo indivisible con éstos.

Hemos verificado las siguientes afirmaciones contenidas en ellos:

- a) Las cifras incluidas son tomadas fielmente de los libros oficiales y los auxiliares correspondientes.
- b) Garantizamos que todos los activos y pasivos incluidos en los estados financieros de la Compañía existen, así como los derechos y obligaciones y que estos han sido registrados de acuerdo a los marcos técnicos normativos contables vigentes a la fecha de preparación de estos informes.
- c) Confirmamos la integridad de la información incluida en los estados financieros puesto que todos los hechos económicos han sido reconocidos en ellos.
- d) Todos los hechos económicos que afectan la Compañía han sido correctamente clasificados, descritos, presentados y revelados en los Estados financieros.



Germán Augusto Torres Díaz
Representante Legal



Carolina López Osorio
Contadora
T.P 159172-T

ESTADO DE LA SITUACIÓN FINANCIERA

A Diciembre 31 de 2021 y 2020

Activos	Nota	31 diciembre de 2021	31 diciembre de 2020	Variación	%	Pasivos y Patrimonio	Nota	31 diciembre de 2021	31 diciembre de 2020	Variación	%
EFECTIVO Y EQUIV. DE EFECTIVO	4	637.800.352	719.880.592	(82.080.240)	-11%	OBLIGACIONES FINANCIERAS	8	0	31.901.485	(31.901.485)	-100%
Bancos		637.800.352	719.880.592	-82.080.240	-11%	Obligaciones Financieras		0	31.901.485	(31.901.485)	-100%
DEUDORES	5	1.532.243.031	781.141.547	751.101.484	96%	CUENTAS POR PAGAR	9	742.779.986	358.578.765	384.201.221	107%
Comerciales Servicios Aseo		613.825.487	389.730.565	224.094.922	57%	Adq. bienes y servicios		463.749	41.127.497	(40.663.748)	-99%
Subsidios Otorgados		37.748.303	6.045.591	31.702.712	524%	Otros Acreedores		3.531.164	6.161.406	(2.630.242)	-43%
Avances y anticipos entregados		99.938	0	99.938	100%	Retención en la fuente		3.732.000	2.854.000	878.000	31%
Ant. o Saldos a Favor Imp. y Cont.		40.061.000	27.488.039	12.572.961	46%	Retención ICA		705.189	152.000	553.189	364%
Deudores compañías vinculadas		840.508.303	357.877.352	482.630.951	135%	Impuestos, Contrib. por pagar		61.103.033	6.132.167	54.970.866	896%
ACTIVOS CORRIENTES		2.170.043.383	1.501.022.139	669.021.244	45%	Depósitos recibidos terceros		0	1.160.054	(1.160.054)	-100%
PROPIEDAD PLANTA EQUIPO	6	5.669.380	7.971.496	(2.302.116)	-29%	Anticipos recibidos Servicios		0	0	0	100%
Maquinaria y Equipo		3.037.122	3.387.558	(350.436)	-10%	Compañías vinculadas		673.244.852	300.991.641	372.253.210	124%
Muebles, enseres eq. oficina		2.632.258	4.583.938	(1.951.680)	-43%	RECAUDO PARA TERCEROS	10	385.330.865	206.343.690	178.987.175	87%
OTROS ACTIVOS	7	1.724.493	767.050	957.443	125%	Recaudo de terceros		385.330.865	206.343.690	178.987.175	87%
Activos por Impuestos Diferidos		1.724.493	767.050	957.443	125%	PASIVOS CORRIENTES		1.128.110.851	596.823.941	531.286.911	89%
ACTIVOS NO CORRIENTES		7.393.873	767.050	6.626.823	864%	PASIVOS NO CORRIENTES	11	0	0	0	100%
TOTAL ACTIVOS		2.177.437.256	1.509.760.685	667.676.571	44%	TOTAL PASIVO		1.128.110.851	596.823.941	531.286.911	
						PATRIMONIO	12	1.049.326.404	912.936.744	136.389.660	15%
						Capital Suscrito y Pagado		250.000.000	250.000.000	0	0%
						Reservas Apropriadas		219.092.682	144.990.147	74.102.535	51%
						Reservas no apropiadas		325.193.724	325.193.724	0	0%
						Utilidad del Ejercicio		136.389.660	74.102.535	62.287.125	84%
						Efectos conversión NIIF		118.650.338	118.650.338	0	0%
						TOTAL PATRIMONIO		1.049.326.404	912.936.744	136.389.660	15%
						TOTAL PATRIMONIO + PASIVOS		2.177.437.256	1.509.760.685	667.676.571	44%

Las notas que lo acompañan son parte integral de los Estados Financieros.
(Cifras expresadas en pesos Colombianos)



German Augusto Torres Díaz
Representante Legal
(Véase certificación adjunta)



Carolina López Osorio
Contadora
T.P.159172 - T
(Véase certificación adjunta)



Jaime Oswaldo Vélez Sánchez
Revisor Fiscal
T.P117209 - T
(Vease opinión adjunta)


ESTADO DE RESULTADO INTEGRAL

De enero 1 a diciembre 31 de 2021 y 2020

Concepto	Nota	31 diciembre de 2021	31 diciembre de 2020	Variación	%
Ingresos de actividades Ordinarias	13	795.776.474	610.363.445	185.413.029	30%
Costo de Ventas de Servicios	14	464.535.800	334.148.514	130.387.286	39%
UTILIDAD BRUTA		331.240.674	276.214.931	55.025.743	20%
GASTOS DE ADMINISTRACION	15	131.014.350	185.342.931	(54.328.581)	-29%
Generales		114.562.708	168.964.319	(54.401.611)	-32%
Impuestos, contribuciones y tasas		16.451.642	16.378.612	73.030	0%
OTROS INGRESOS ORDINARIOS	16	33.805	497	33.308	6702%
Otros Ingresos Diversos		33.805	497	33.308	6702%
UTILIDAD OPERATIVA		200.260.129	90.872.497	109.387.632	120%
INGRESOS FINANCIEROS	17	3.265.523	21.007.637	(17.742.114)	-84%
Rendimientos Financieros		3.265.523	21.007.637	(17.742.114)	-84%
GASTOS FINANCIEROS	18	1.277.593	1.036.604	240.988	23%
Gastos Financieros		1.277.593	1.036.604	240.988	23%
OTROS GASTOS	19	6.831.345	3.646.543	3.184.802	87%
Depreciación de Activos		1.951.680	1.271.126	680.554	54%
Otros Diversos		4.879.665	2.375.417	2.504.248	105%
RESULTADO ANTES DE IMPUESTOS		195.416.715	107.196.986	88.219.728	82%
Impuesto Diferido	20	(957.443)	(53.209)	(904.234)	1699%
Impuesto sobre la Renta	21	59.984.498	33.147.661	26.836.837	81%
RESULTADO NETO		136.389.660	74.102.535	62.287.125	84%
Otros resultados Integrales		0	0	0	0%
TOTAL RESULTADOS DEL PERIODO		136.389.660	74.102.535	62.287.125	84%

Las notas que lo acompañan son parte integral de los Estados Financieros.


(Cifras expresadas en pesos Colombianos)



Germán Augusto Torres Díaz
Representante Legal
(Véase certificación adjunta)



Carolina López Osorio
Contadora
T.P.159172 - T
(Véase certificación adjunta)



Jaime Oswaldo Vélez Sanchez
Revisor Fiscal
T.P117209 - T
(Vease opinión adjunta)


ESTADO DE CAMBIOS EN EL PATRIMONIO

Por el año terminado el 31 de Diciembre de 2021

Concepto	Capital Suscrito y Pagado	Reservas Apropriadas		Reservas no Apropriadas	Resultados del Ejercicio	Efectos Conversión NIIF	TOTAL
		Legal	Otras				
Nota 9	11.1	11.2	11.2	11.3	11.4	11.5	
Saldos al 31 de diciembre de 2020	250.000.000	67.659.815	77.330.332	325.193.724	74.102.535	118.650.338	912.936.744
Traslado de Resultados	0	7.410.253	66.692.281	0	(74.102.535)	0	0
Reservas no apropiadas	0	0	0	0	0	0	0
Pago Dividendos	0	0	0	0	0	0	0
Utilización de Reservas	0	0	0	0	0	0	0
Resultado de ejercicio	0	0	0	0	136.389.660	0	136.389.660
Superavit por valorización	0	0	0	0	0	0	0
Otros resultados integrales	0	0	0	0	0	0	0
Saldos al 31 de diciembre de 2021	250.000.000	75.070.069	144.022.613	325.193.724	136.389.660	118.650.338	1.049.326.404

Las notas que lo acompañan son parte integral de los Estados Financieros.

(Cifras expresadas en miles de pesos Colombianos)



Germán Augusto Torres Díaz
Representante Legal
(Véase certificación adjunta)



Carolina López Osorio
Contadora
T.P.159172 - T
(Véase certificación adjunta)



Jaime Oswaldo Vélez Sanchez
Revisor Fiscal
T.P.117209 - T
(Vease opinión adjunta)

ESTADO DE FLUJO DE EFECTIVO


Metodo Indirecto

De enero 1 a diciembre 31 de 2021 y 2020

Actividades de Operación	2021	2020
Utilidad del Ejercicio	136.389.660	74.102.535
Partidas que no afectan el efectivo		
Impuesto Diferido	(957.443)	(53.209)
Gasto ó Costo Depreciación	2.302.116	1.387.938
Efectivo generado en operación	137.734.333	75.437.264
CAMBIOS EN ACTIVOS Y PASIVOS		
+/- Disminución / Aumento en cuentas por cobrar (activo cte)	(751.101.484)	(303.702.938)
-/+ Disminucion / Aumento en Cuentas por pagar	384.201.221	170.506.167
-/+ Disminucion / Aumento en otras Cuentas por pagar	147.085.690	69.785.691
	(219.814.573)	(63.411.079)
Flujo de Efectivo neto en Actividades de Operación	(82.080.240)	12.026.185
Actividades de Inversión	2021	2020
Adquisición Equipo Computacion, comunicación	0	(7.004.370)
Flujo de Efectivo neto en Actividades de Inversión	0	0
Actividades de Financiación	2021	2020
Dividendos Decretados	-	0
Flujo de Efectivo neto en Actividades de Financiación	-	0
Aumento o Disminución efectivo	(82.080.240)	5.021.815
Efectivo Diciembre 31 del año anterior	719.880.592	714.858.778
Efectivo-Inversion Diciembre 31 del año actual	637.800.352	719.880.593

Las notas que lo acompañan son parte integral de los Estados Financieros.

(Cifras expresadas en miles de pesos Colombianos)



Germán Augusto Torres Díaz
Representante Legal
(Véase certificación adjunta)



Carolina López Osorio
Contadora
T.P.159172 - T
(Véase certificación adjunta)



Jaime Oswaldo Vélez Sanchez
Revisor Fiscal
T.P117209 -T
(Vease opinión adjunta)

NOTAS A LOS ESTADOS FINANCIEROS DE CARÁCTER GENERAL

A 31 de diciembre de 2021 y 2020
(Cifras expresadas en pesos colombianos)

Nota 1

Información General y Objeto Social

La empresa "**Aseo Caldas Empresa de Servicios Públicos S.A.S**" fue constituida como Sociedad Anónima de naturaleza privada el 17 de marzo de 1997 mediante escritura pública No 644 de la Notaria Primera del municipio de Caldas, reformada con escritura pública No 1919 de diciembre 13 de 2011, con un término de duración de la Sociedad hasta el 15 de marzo del año 2047.

El capital con el que se constituyó es de naturaleza privada con una participación del 40% pública. Su domicilio principal está en Carrera 51 No. 131 Sur -39 en Caldas - Antioquia.

El objeto social principal es la prestación del Servicio Público de Aseo en el Municipio de Caldas y en cualquier otra parte del país, la cual está regulada en Colombia principalmente por la Ley 142 de 1994, Ley de Servicios Públicos.

Bajo aprobación de la Junta Directiva, el 1 de marzo de 2015 se firma un otrosí al convenio con el Operador, acordando una Colaboración empresarial para la prestación del servicio en la que cada uno de los colaboradores (Interaseo S.A.S E.S.P. y la empresa Aseo Caldas Empresa de Servicios Públicos S.A.) contabiliza el porcentaje de su ingreso según su participación en el negocio y que representa para Aseo Caldas Empresa de Servicios Públicos S.A. el 11.50% del total facturado.

El 26 de marzo de 2021, mediante aprobación de la Asamblea de accionistas, la sociedad decide transformarse, pasando de Sociedad Anónima(S.A.) a Sociedad por Acciones Simplificada S.A.S. cambiando su Razón social y Estatutos societarios.

Para la aplicación de las Normas Internacionales de Contabilidad, la empresa Aseo Caldas Empresa de Servicios Públicos S.A., se encuentra catalogada dentro del grupo especial -Voluntarios Grupo 1, regulada por la normatividad Internacional NIIF plenas y el Decreto 2270 de 2019 por el cual se compilan y actualizan los marcos técnicos de las Normas de Información Financiera para el Grupo 1 y de las Normas de Aseguramiento de Información, y se adiciona un Anexo número 6 - 2019 al Decreto Único Reglamentario de las Normas de Contabilidad, de Información Financiera y de Aseguramiento de la Información, Decreto 2420 de 2015, y se dictan otras disposiciones.

Las funciones de control, inspección y vigilancia de las entidades que prestan los servicios públicos domiciliarios, son ejercidas por la Superintendencia de Servicios Públicos Domiciliarios (SSPD).

Por tener un porcentaje de participación pública, la empresa está sujeta a auditoria de la Contraloría General de Antioquia, en ese porcentaje.

La Comisión de Regulación de Agua Potable y Saneamiento Básico (CRA), regula las disposiciones tarifarias de acueducto, alcantarillado y aseo, es un organismo técnico adscrito al Ministerio de Vivienda, Ciudad y Territorio.

La Ley 142, definió los servicios públicos, entre ellos el aseo como: Actividad que consiste en la recolección municipal de residuos, principalmente sólidos. Incluye actividades complementarias de transporte, tratamiento, aprovechamiento y disposición final de tales residuos.

El marco tarifario para estos servicios está establecido en las Resoluciones CRA 720 de 2015, modificada y regulada por las Resoluciones CRA 751, 775, 778, 779 de 2016 y 807, 822 de 2017 entre otras que obligan al cumplimiento de indicadores de calidad y cobertura.

Nota 2

Composición Accionaria

La composición accionaria de la compañía es la siguiente:

A Dic 31 de 2021

Accionista	Nit	Acciones Poseídas	Porcentaje de Participación
INTERASEO S.A.S E.S.P.	819.000.939-1	30.000	60,00%
MUNICIPIO DE CALDAS	890.980.807-1	20.000	40,00%
Total		50.000	100,00%

Nota 3

Principales Políticas y Prácticas

Bases para la preparación de los Estados financieros:

La Información Financiera de la empresa se regula por las Normas Internacionales de Información Financiera vigentes emitidas por el Consejo de Normas Internacionales de Contabilidad (IASB), así como las interpretaciones emitidas por el Comité de Interpretaciones (CINIIF) armonizadas en Colombia por el decreto 2270 de 2019 por el cual se compilan y actualizan los marcos técnicos de las Normas de Información Financiera para el Grupo 1 y de las Normas de Aseguramiento de Información, y se adiciona un Anexo número 6 - 2019 al Decreto Único Reglamentario de las Normas de Contabilidad, de Información Financiera y de Aseguramiento de la Información, Decreto 2420 de 2015, y se dictan otras disposiciones.

El período contable revelado es tomado desde el 1° de enero al 31 de diciembre de 2021, comparado con el mismo periodo de 2020.

La Empresa prepara sus estados financieros, excepto el estado de flujos de efectivo, usando la base de contabilidad de causación, la moneda funcional es el peso colombiano y las cifras se encuentran expresadas en pesos.

El Valor razonable es el precio que sería recibido por vender un activo o pagado por transferir un pasivo en una transacción ordenada entre participantes del mercado en la fecha de la medición.

La presentación de los hechos económicos se hace de acuerdo con su importancia relativa o materialidad.

Para efectos de revelación, una transacción, hecho u operación es material cuando, debido a su cuantía o naturaleza, su conocimiento o desconocimiento, considerando las circunstancias que lo rodean, incide en las decisiones que puedan tomar o en las evaluaciones que puedan realizar los usuarios de la información contable, por lo que la empresa revela en sus Estados financieros la totalidad de las operaciones.

Hipótesis de Negocio en Marcha:

Tras conocer los resultados del periodo 2021, la empresa evalúa la hipótesis de Negocio en marcha, mediante la aplicación de técnicas como proyección de flujos de caja, aplicación de indicadores financieros y proyección de operación, llegando a la conclusión que la compañía cuenta con los recursos necesarios para operar en los periodos próximos, al período que se informa en estos estados financieros.

Las principales políticas aplicadas en la empresa se detallan a continuación. Estas políticas fueron aplicadas uniformemente en todos los años presentados, a menos que en la nota específica se indique lo contrario.

3.1 POLITICA PRESENTACIÓN DE ESTADOS FINANCIEROS

Los Estados Financieros deberán reflejar razonablemente la situación financiera de la Empresa, su desempeño financiero y sus flujos de efectivo, la gestión realizada por los Administradores, siendo de utilidad para los diferentes usuarios de la información en su toma de decisiones económicas.

Como mínimo, a diciembre 31 de cada año, la empresa preparará los siguientes Estados Financieros:

- Estado de Situación Financiera (Balance General).
- Estado de Resultados Integral
- Estado de cambios en el patrimonio
- Estado de flujos de efectivo
- Notas a los Estados Financieros, que incluyan un resumen de las políticas contables más significativas y otra información explicativa como principales revelaciones.

Clasificación de Activos y Pasivos como Corrientes y no corrientes:

Un activo se clasifica como activo corriente cuando se mantiene principalmente para propósitos de negociación o se espera que sea realizado en un plazo no mayor a un año, después del periodo sobre el que se informa o es efectivo y equivalentes de efectivo que no está sujeto a restricciones para su intercambio o para su uso en la cancelación de un pasivo al menos un año después del periodo sobre el que se informa. Los demás activos se clasifican como activos no corrientes.

Un pasivo se clasifica como pasivo corriente cuando se mantiene principalmente para propósitos de negociación, o cuando se espera que sea liquidado en un plazo no mayor a un año después del periodo sobre el que se informa, o cuando la empresa no tenga un derecho incondicional para aplazar su liquidación por al menos un año después del periodo sobre el que se informa. Los demás pasivos se clasifican como pasivos no corrientes.

3.2 LAS PROPIEDADES PLANTA Y EQUIPO

Son bienes que contribuyen directa o indirectamente a la generación de beneficios económicos futuros para la empresa y por lo tanto al incremento de la riqueza. Son activos tangibles que la empresa posee y emplea para la prestación del servicio de aseo o para propósitos administrativos que no están disponibles para la venta y que se espera obtener beneficios económicos futuros siempre y cuando su vida útil probable exceda un año.

Para su reconocimiento se identifica que la empresa reciba los riesgos y beneficios inherentes al bien y que su valor pueda ser medido confiable y razonablemente bajo el modelo de revaluación en edificios y terrenos, para el caso de equipos de cómputo, equipos de comunicación, herramientas, muebles y enseres, maquinaria y equipo, equipo de transporte, tracción y elevación, la empresa utilizará en la medición inicial al precio o costo de adquisición neto de cualquier descuento o rebaja y el impuesto al valor agregado (IVA) en la medida en que no sea descontable de otros impuestos y posteriormente se medirán al modelo del costo.

La depreciación se hará por el método de línea recta sobre su costo de adquisición sin calcular valor residual. Todo activo que cumpla con las condiciones de activo fijo, pero que su valor sea inferior a 3 salarios mínimos mensuales legales vigentes deberá ser contabilizado al gasto o costo y es responsabilidad del director administrativo llevar control sobre estos recursos.

La vida útil se tomará según el tipo de activo y los flujos económicos futuros a recibir dada la utilización del mismo, en términos generales se contempla:

Propiedad Planta y Equipo	Vida útil Contable (En años)
Maquinaria y Equipo (según el tipo)	3 a 10
Equipo Transporte (según el tipo)	5 a 15 o más
Muebles y Enseres	5
Equipo de Oficina	3
Equipo de comunicación y comp.	3
Edificios	40
Terrenos	No se deprecia

Un componente de propiedades, planta y equipo reconocido inicialmente se da de baja ante su disposición o cuando no se espera obtener beneficios económicos futuros por su uso o disposición. La ganancia o pérdida en el momento de dar de baja el activo, calculada como la diferencia entre el valor neto de la disposición y el valor en libros del activo, se incluye en el estado del resultado integral.

3.3 EFECTIVO Y EQUIVALENTES DE EFECTIVO

En el estado de la Situación financiera y en el estado de Flujos de Efectivo, representan los recursos de liquidez inmediata con que cuenta la empresa y que puede utilizar para fines generales y específicos, se categorizan como caja general, caja menor, cuentas corrientes bancarias, cuentas de ahorro bancarias, y cuentas Fiduciarias.

Estos activos son reconocidos en el momento en que el dinero es transferido o recibido por una entidad financiera a manera de depósito a la vista y su valor es el importe nominal.

Si existiesen restricciones del efectivo o en cuentas en caja o bancos, no se reconocerán dichos valores en las cuentas y serán revelados en las notas a los estados financieros.

3.4 DEUDORES COMERCIALES Y OTRAS CUENTAS POR COBRAR

Deudores comerciales: Comprenden los saldos por cobrar a los usuarios por concepto de la prestación del servicio y sus actividades complementarias. Una cuenta por cobrar será retirada del Balance General, cuando el usuario cancele la factura correspondiente y quede a paz y salvo con sus obligaciones o cuando una vez efectuados los análisis pertinentes, se considera irrecuperable por parte del socio operador y soportados en el convenio de operación sea necesario el retiro de las mismas.

Otras cuentas por Cobrar: Comprenden contribuciones por cobrar al fondo de solidaridad y redistribución de ingresos, deudores oficiales como anticipos y saldos a

favor en impuestos y contribuciones, entre otras como anticipos otorgados por bienes y servicios. Los saldos deberán ser valuados en el momento de ser efectuada la operación.

3.5 CUENTAS POR PAGAR

Las cuentas por pagar a proveedores y otros acreedores corresponden a las obligaciones que la empresa contrae con terceros por concepto de adquisición de bienes y o servicios para la operación. Su reconocimiento está relacionado con el momento en el cual las obligaciones a favor de terceros son incorporadas a la contabilidad y su medición está relacionada con la determinación del valor pactado para la adquisición de dicha obligación y que pueda ser medido confiable y razonablemente y se contabilizará en el momento en que se recibe el bien o el servicio y se eliminará en el momento en que sea cancelado.

Los saldos por pagar de impuestos también se podrán eliminar cuando se presenten saldos a favor en impuestos de renta y se vayan a compensar con otros impuestos por pagar. En este caso se deberá realizar la correspondiente reclasificación de saldos.

3.6 INGRESOS ORDINARIOS

Corresponden a Ingresos operacionales por la prestación del servicio de aseo y otros servicios especiales, teniendo en cuenta lo estipulado con los contratos por medio de los cuales opera la compañía. El reconocimiento del ingreso se da, considerando que la facturación de los servicios de aseo es realizada al mes siguiente a la prestación del servicio, es decir, la contabilización se realizará en el mes de facturación, momento en el cual se conoce y soporta confiablemente la generación de beneficios por el servicio prestado utilizando el valor razonable.

Del ingreso la empresa contabiliza el porcentaje de participación según el convenio de colaboración empresarial celebrado con el operador quien registra en su balance el porcentaje restante.

3.7 COSTOS Y GASTOS

Implica consumos, uso o desembolsos, que se contabilizan en la medida en que ocurren los hechos económicos como actividades ordinarias de la empresa. La empresa reconoce sus costos y gastos clasificándolos entre erogaciones, asociadas al objeto social de la empresa (Costos) y asociadas a la administración (Gastos).

Los costos y gastos son reconocidos en el Estado de resultado Integral cuando ha surgido un decremento en los beneficios económicos futuros, relacionado con un decremento en los activos o un incremento en los pasivos

3.8 IMPUESTOS

La empresa es sujeto pasivo de impuestos, tasas y contribuciones del orden nacional y territorial

Entre los impuestos más relevantes se detallan el impuesto sobre la renta, impuesto de industria y comercio y contribuciones a la Superintendencia de servicios públicos domiciliarios (SSPD), a la Comisión de regulación de saneamiento básico y agua potable (CRA), entre otros.

Impuesto sobre la renta

Los activos y pasivos corrientes por el impuesto sobre la renta del periodo se miden por los valores que se espera recuperar o pagar a la autoridad fiscal. El gasto por impuesto sobre la renta se reconoce en el impuesto corriente de acuerdo con la depuración efectuada entre la renta fiscal y la utilidad o pérdida contable afectada por la tarifa del impuesto sobre la renta del año corriente y conforme con lo establecido en las normas tributarias del país. Las tasas y las normativas fiscales utilizadas para computar dichos valores son aquellas que estén promulgadas o sustancialmente aprobadas al final del periodo sobre el que se informa, en el país en el que la empresa opera y genera utilidades imponibles.

La utilidad fiscal difiere de la utilidad reportada en el resultado del periodo debido a las partidas de ingresos y gastos imponibles o deducibles en otros años, y partidas que no serán gravables o deducibles en el futuro.

Los activos y los pasivos corrientes por el impuesto sobre la renta se compensan si se relacionan con la misma autoridad fiscal y se tiene la intención de liquidarlos por el valor neto o a realizar el activo y a liquidar el pasivo de forma simultánea.

Impuesto Diferido:

El impuesto diferido sobre la renta se reconoce utilizando el método del pasivo calculado sobre las diferencias temporarias entre las bases fiscales de los activos y pasivos y sus valores en libros. El impuesto diferido pasivo se reconoce generalmente para todas las diferencias temporarias imponibles, mientras que el impuesto diferido activo se reconoce para todas las diferencias temporarias deducibles y por la compensación futura de créditos fiscales y pérdidas fiscales no utilizadas en la medida

en que sea probable la disponibilidad de ganancias impositivas futuras contra las cuales se puedan imputar. Los impuestos diferidos no se descuentan.

Los activos y pasivos por impuestos diferidos deberán presentarse como no corrientes.

3.9 CAMBIOS EN ESTIMADOS, POLÍTICAS CONTABLES Y ERRORES

Cambios en estimados contables

Al 31 de diciembre de 2021, la empresa no registró cambios significativos en los estados financieros como consecuencia de revisión a sus estimados contables.

Cambios en políticas contables

A 31 de diciembre de 2021, las prácticas contables aplicadas en los estados financieros de la empresa, son consistentes con el 2020.

Errores de periodos anteriores

Al 31 de diciembre de 2021, la empresa no efectuó ajustes a los estados financieros por efecto de errores de periodos anteriores.

NOTAS A LOS ESTADOS FINANCIEROS DE CARÁCTER ESPECÍFICO

Nota 4

Efectivo y Equivalentes de efectivo

Registra los recursos de liquidez con que cuenta la sociedad, tales como: Caja, depósitos en bancos y otras entidades financieras. En la cuenta de bancos, se registra el movimiento de las operaciones realizadas con terceros.

Efectivo y Equivalentes de efectivo	2021	2020
Caja Menor	1.000.000	1.000.000
Bancolombia Cuenta Cte. 37540401361	558.791	1.567.264
Banco de Bogotá Cuenta Cte.133071209	3.556.176	3.556.176
Bancolombia Cuenta Ahorros. 37540404349	1.541.867	85.697.785
Inversión Fiducia Bancolombia	631.143.518	628.059.367
Total	636.800.352	718.880.592

Nota 5

Deudores Corrientes

Las cuentas por cobrar se originan por la venta de servicios de aseo, avances y anticipos entregados, anticipos o saldos a favor por impuestos y contribuciones, otros deudores.

5.1 - Deudores Comerciales - Servicio aseo	2021	2020
Deudores Servicio Aseo Facturacion EPM	575.971.917	371.468.215
Deudores Servicio Aseo Facturacion Directa	37.853.570	18.262.350
CONSTRUCTORA CONTEX S.A.S.	3.721.740	612.110
BULL TRAILERS L.T. S.A.S.	1.043.130	1.042.150
BULL TRUCKS S.A.S.	2.113.930	2.113.930
CONSORCIO PISTA 2018	14.494.160	14.494.160
CORREA ESCOBAR CESAR	326.150	0
GOMEZ MONTOYA JUAN PABLO	92.600	0
AGROPECUARIA SAN FERNANDO S.A.S.	9.344.250	0
CONSTRUCCIONES INMUNIZADAS DE COL. S.A.S.	195.690	0
CONSORCIO AUTOPISTAS DE LA ENERGIA	6.521.920	0
Total	613.825.487	389.730.565

La cartera con clientes tiene una rotación entre 30 y 60 días, el deterioro para deudas de difícil cobro se revisa y actualiza con base en el análisis por edades de saldos y evaluaciones de la cobrabilidad de las cuentas individuales efectuadas por la administración, con base en la información que pasa el área comercial de la facturación directa y las descargas reportadas por EPM posteriormente el operador Interaseo S.A.S E.S.P, como deber pactado, a partir de la entrada en vigencia del Otrosí, aplica el deterioro de deudas de difícil cobro en su balance e informa a la empresa para dar de baja los valores sin reconocer un costo o gasto por deterioro.

5.2 - Subsidios Otorgados	2021	2020
Municipio de Caldas (FSRI)	37.748.303	6.045.591
Total	37.748.303	6.045.591

Los valores de subsidios se originan por los aportes de los usuarios de estratos 5 y 6, comerciales e industriales para financiar a los usuarios de los estratos 1, 2 y 3. Si el aporte es mayor que el subsidio (Superávit) se genera una cuenta por pagar al Fondo de Solidaridad y Redistribución de Ingresos (FSRI) o si el aporte es menor que el subsidio (Déficit) se genera una cuenta por cobrar al FSRI.

Durante el año 2021 se generó un Déficit de \$ 130.628.651, de los cuales se recibieron del FSRI \$92.880.348, quedando un saldo por transferir de \$37.748.303, correspondientes a los meses de noviembre y diciembre de 2021.

5.3 - Avances y anticipos entregados	2021	2020
AUDIEXTERNAS S.A.S.	99.938	0
Total	99.938	0

5.4 - Ant. o Saldos a Favor Imp. y Cont.	2021	2020
Anticipo Impuesto Renta	21.175.000	8.635.300
Saldo a favor Impuesto Renta	18.735.000	18.701.739
Saldo a Favor Contribución SSPD	151.000	151.000
Total	40.061.000	27.488.039

Los anticipos o saldos a favor por impuestos se reconocen según la política correspondiente, posterior a la compensación según naturaleza y ente de fiscalización.

5.5 - Deudores compañías vinculadas	2021	2020
INTERASEO S.A.S. E.S.P.	840.508.303	357.877.352
Participacion Servicio Aseo	609.019.050	303.689.347
Cuenta por cobrar Aprovechamiento	28.492.559	22.020.110
Cuenta por cobrar IAT	202.861.631	0
Créditos a socios y accionistas	0	31.901.485
Rendimientos Compañías vinculadas	135.063	172.368
Otros por cobrar	0	94.042
Total	840.508.303	357.877.352

Se tienen registradas en libros, las operaciones con el vinculado Interaseo S.A.S E.S.P. donde se incluye la participación de la sociedad en la facturación del servicio de aseo según el convenio de colaboración empresarial. A diciembre 31 se tienen registrados por cobrar los meses de agosto a diciembre.

Interaseo S.A.S E.S.P., adquiere con la sociedad un préstamo a través de la entidad Financiera de desarrollo territorial FINDETER, el cual se pacta por un periodo de 36 meses con una tasa de interés correspondiente el DTF 90 días TA, los cuales se cobran de forma mensual.

En febrero de 2021, Interaseo S.A. E.S.P. cancela la totalidad del crédito a la sociedad, por lo que se informa en los activos corrientes para la vigencia 2020.

Nota 6

Propiedad Planta y Equipo

Son activos tangibles que la empresa posee y emplea para la prestación del servicio de aseo o para propósitos administrativos que no están disponibles para la venta y que se espera obtener beneficios económicos futuros siempre y cuando su vida útil probable exceda un año.

La depreciación se calcula por el método de línea recta, con base en la vida útil probable de los activos.

Este rubro corresponde a:

Propiedad Planta y Equipo	2021	2020
Maquinaria y Equipo	3.037.122	3.387.558
Costo	3.504.370	3.504.370
Depreciacion Acumulada	(467.248)	(116.812)
Muebles, enseres eq. oficina	2.632.258	4.583.938
Costo	7.425.096	7.425.096
Depreciacion Acumulada	(4.792.838)	(2.841.158)
Total	5.669.380	7.971.496

Nota 7

Otros Activos No Corrientes

Son otros activos que representan derechos y beneficios económicos futuros para la empresa.

Activos por impuestos Diferidos	2021	2020
Impuestos Diferidos	1.724.493	767.050
Total	1.724.493	767.050

Dentro de este rubro se encuentra el saldo a diciembre 31, del impuesto diferido a favor de la empresa generado como diferencia entre las bases contables y fiscales del valor de los activos.

Nota 8

Obligaciones Financieras

Obligaciones Financieras	2021	2020
Entidades fomento y desarrollo	0	31.901.485
FINDETER S.A.	0	31.901.485
Total	0	31.901.485

El 17 de marzo de 2020, el presidente de la República declaró Estado de Emergencia Económica, Social y Ecológica Mediante Decreto 17 de 2020, bajo esta modalidad, el estado crea diversos alivios y ayudas para que las empresas continuaran operando.

Se solicita un crédito a la entidad financiera de desarrollo territorial S.A. (FINDETER), con la finalidad de apoyar al socio operador Interaseo S.A.S E.S.P. con las dificultades de liquidez presentadas por el no pago de servicios en la época de la crisis generada por el cierre de actividades económicas en el país.

Dicho crédito obtuvo beneficios especiales como el no cobro de intereses por parte de la entidad y un periodo de gracia de 3 meses para el inicio del pago de cuotas. Adicionalmente, solicita como garantía un depósito del 120% del servicio a la deuda.

Posterior a diciembre 31, y antes de la presentación de este informe, el crédito otorgado por la entidad Findeter, que se había pactado por un periodo de 3 años, fue cancelado en su totalidad en febrero de 2021, generando un hecho a revelar en esta nota y la clasificación del mismo como Corriente.

Nota 9

Cuentas por pagar Corrientes

Las cuentas por pagar son las obligaciones contraídas por la sociedad con personas naturales o jurídicas en desarrollo de sus operaciones. Estas se causan en el momento en que se reciba el bien o servicio, o se legalicen los documentos que generan el hecho económico.

Estas representan obligaciones, tales como: Adquisición de bienes y servicios, impuestos, depósitos, avances y anticipos y subsidios asignados, entre otros.

El saldo de cuentas por pagar al 31 de diciembre comprende:

9.1 - Adquisiciones de Bienes y Servicios	2021	2020
MAQUEL S.A	463.749	11.392.347
ARANGO UPEGUI LUISA FERNANDA	0	587.535
LITOGRAFIA NICOLAS ARISTIZABAL	0	65.450
DYPA SAS	0	9.573.915
GIRALDO VELASQUEZ DIEGO ALEXAN	0	907.000
ECHAVARRIA HERNANDEZ JHON FELI	0	1.592.250
BIOMEDICOS DE ANTIOQUIA S.A.S	0	17.009.000
Total	463.749	41.127.497

9.2 - Otros Acreedores	2021	2020
VELEZ SANCHEZ JAIME OSWALDO	0	2.633.406
CONSTRUCCIONES CASTAÑEDA BAENA	0	3.528.000
DYPA S.A.S	546.000	0
ALVAREZ BARRENECHE S.A.S.	1.661.250	0
MUNICIPIO DE CALDAS	611.114	0
RAMIREZ CARDONA MARIA JULIANA	712.800	0
Total	3.531.164	6.161.406

Se encuentran los valores por pagar de bienes y servicios adquiridos para el cumplimiento de obligaciones y compromisos presupuestados, entre ellos se encuentra la Empresa temporal que suministra el personal para las actividades de relaciones con la comunidad, promotores ambientales, insumos de jardinería y material verde.

9.3 - Retención en la fuente	2021	2020
Retención en la fuente y Auto renta	3.732.000	2.854.000
Total	3.732.000	2.854.000

Corresponde a los valores retenidos en renta por las actividades de compras y servicios durante el mes. Son cancelados al vencimiento en el mes de enero de 2021.

9.4 - Retención por ICA	2021	2020
Retención ICA	705.189	152.000
Total	705.189	152.000

Corresponde a los valores retenidos en industria y comercio por las actividades de compras y servicios durante el mes. Son cancelados al vencimiento en el mes de enero de 2021.

9.5- Impuestos, Contribuciones por Pagar	2021	2020
Renta y complementarios	58.790.978	0
Contribución CRA	0	696.545
Contribución SSPD	0	5.175.000
Impuesto de Industria y comercio	2.312.055	260.622
Total	61.103.033	6.132.167

La provisión para el impuesto de renta, se determina con base en estimaciones según la utilidad obtenida en el período, esta provisión incluye, además del impuesto sobre la renta gravable del ejercicio, el aplicable a las diferencias temporales relacionadas con ingresos, costos y gastos que no son deducibles.

La provisión para el impuesto de Industria y comercio, se determina con base en estimaciones según los ingresos obtenidos en el período, y se causan a favor del Municipio de Caldas.

A este saldo se le han compensado los valores del activo que corresponden al mismo derecho o deber frente a la DIAN y al Municipio de Caldas, quedando a diciembre 31 representado un saldo a Favor en renta y un saldo por pagar en Industria y Comercio.

9.6 - Depósitos recibidos de terceros	2021	2020
Depósito en Garantía	0	1.160.054
Total	0	1.160.054

De la misma forma que la entidad Findeter, entidad que facilita los recursos para el préstamo a Interaseo, solicita a la empresa una garantía correspondiente al 120% del valor del servicio a la deuda mensual, la empresa pacta con Interaseo S.A.S E.S.P. la garantía, la cual fue cancelada al momento de reintegrar la totalidad del capital prestado.

Dicha garantía se encuentra depositada en la cuenta corriente del Banco de Bogotá.

9.7 - Cuentas por pagar Cias Vinculadas	2021	2020
INTERASEO S.A.S. E.S.P.	673.244.852	300.991.641
Participación Servicio Aseo	575.771.219	270.143.073
Subsidios y Contribuciones	97.473.633	30.848.568
Total	673.244.852	300.991.641

Respondiendo a la contabilización del convenio de colaboración empresarial, el movimiento de este depende del porcentaje que le corresponde a Interaseo S.A.S E.S.P., de la facturación del servicio de aseo, en contraprestación de su servicio.

Se registra además el valor que le corresponde a Interaseo por los subsidios del servicio de Aseo que deben ser transferidos por el Fondo de Solidaridad y Redistribución de Ingresos a la sociedad.

Nota 10

Recaudo a Favor de terceros

En esta cuenta se registran los valores facturados que pertenecen a otras entidades, como lo son el componente de Aprovechamiento y el Incentivo al aprovechamiento.

Recaudo a Favor de terceros	2021	2020
Prestadores Aprovechamiento	169.526.499	3.020.251
COPROFERCOL S.A.S	165.085.650	133.000.431
ASOCIACION DE RECUPERADORES DEL VALLE DE A	1.453.153	-
INTERASEO S.A.S. E.S.P.	2.987.696	3.020.251
VIAT - Incentivo Aprovechamiento	215.804.366	70.323.008
MUNICIPIO DE GIRARDOTA	215.804.366	70.323.008
Total	385.330.865	73.343.259

Prestadores Aprovechamiento:

El Aprovechamiento es una actividad complementaria del Servicio de Aseo, la cual a partir de la entrada en vigencia de la resolución CRA 720 de 2015, ingresa a participar en la formula tarifaria para ser cobrada a los usuarios del servicio de aseo.

VIAT - Incentivo Aprovechamiento:

Bajo el Decreto 2412 de 2018, se aprueba aportar a aquellas entidades territoriales que adopten en su PGIRS proyectos que incentiven el aprovechamiento y el cuidado del medio ambiente, un incentivo para la realización de los mismos, el cual se cobra a los usuarios a través de la tasa de disposición final de los residuos No aprovechables.

Nota 11

Pasivos No Corrientes

La compañía no registra Pasivos no corrientes

Nota 12

Patrimonio Institucional

Es el conjunto de Bienes y derechos, cargas y obligaciones a nombre de la empresa.

Al 31 de diciembre el capital se encuentra conformado así:

12.1 - Capital Suscrito y Pagado	2021	2020
Capital Autorizado	500.000.000	500.000.000
Por Suscribir	(250.000.000)	(250.000.000)
Capital Suscrito y Pagado	250.000.000	250.000.000

El Capital autorizado corresponde a 50.000 acciones con un valor nominal de \$ 5.000 cada una.

12.2 - Reservas Apropriadas	2021	2020
Reserva de Ley	75.070.069	67.659.815
Otras	144.022.613	77.330.332
Total	219.092.682	144.990.147

Se constituyen las reservas de ley dentro de las empresas constituidas como Sociedades Anónimas, las cuales deben ser iguales al 50% del capital suscrito y pagado y se conforma por el 10% de las utilidades de cada periodo con el objetivo de proteger el capital de los accionistas, por mandamiento legal, su cumplimiento es obligatorio.

Las Otras Reservas, son creadas bajo las decisiones de los Accionistas, quienes otorgan una destinación específica a los resultados obtenidos del periodo.

12.3 - Reservas no Apropriadas	2021	2020
Utilidades Acumuladas	325.193.724	325.193.724
Utilidades Acumuladas	325.193.724	325.193.724
Total	325.193.724	325.193.724

Las Reservas No apropiadas, registran las utilidades sobre las cuales la Asamblea de Accionistas no ha tomado una decisión respecto a la destinación.

12.4 - Resultados del Periodo	2021	2020
Utilidades del ejercicio	136.389.660	74.102.535
Total	136.389.660	74.102.535

En las Utilidades del ejercicio, se registra el valor de los resultados obtenidos durante un período determinado. Este resultado es la diferencia al comparar los ingresos con los costos y gastos generando utilidades o pérdidas.

12.5 - Efectos conversión NIIF	2021	2020
Efectos conversión NIIF por primera vez		
Ajustes en Deudores comerciales	0	0
Impuesto diferido	0	0
Ajustes Patrimoniales	118.650.338	118.650.338
Total	118.650.338	118.650.338

La empresa realizó su balance de apertura de prueba con aplicación por primera vez de las NIIF a enero 1 de 2015 generando ajustes entre las cuentas del Activo, Pasivo y patrimonio que se reflejan en esta cuenta. Para el año 2020 se realizó el cierre de las cuentas para las cuales ya se cumplieron los efectos fiscales que correspondían a la cartera y su impuesto diferido.

En 2020, se compensan las pérdidas de la aplicación por primera vez de las NIIF, de las cifras de Deudores comerciales e impuesto diferido, con utilidades acumuladas, ya que tributariamente se obtuvo el descuento en la declaración de renta.

Nota 13

Ingresos de actividades Ordinarias

Esta cuenta comprende los valores recibidos y/o causados por concepto de servicios Públicos de Aseo prestados en el Municipio de Caldas.

Las ventas por servicios de aseo se discriminan así:

Servicios de aseo	2021	2020
Recolección y Transporte	372.664.672	305.584.146
Barrido y Limpieza	215.309.014	155.054.030
Tratamiento de Lixiviados	19.604.863	15.744.817
Disposición Final	69.964.077	54.850.911
Limpieza y lavado de áreas públicas	24.775.969	312.482
Otros Servicios Especiales	15.294.018	11.692.519
Comercialización	79.469.453	68.337.894
Devoluciones, Rebajas y Descuentos	(1.305.592)	(1.213.354)
Total	795.776.474	610.363.445

En este rubro se reconocen los componentes del servicio según las regulaciones tarifarias emitidas por la Comisión de Regulación de Saneamiento básico y agua Potable /CRA) en la Resolución CRA 720 de 2015 y demás resoluciones relacionadas.

Nota 14

Costos por Venta de Servicios

Esta cuenta registra el valor de los costos incurridos por la compañía en la prestación de los servicios de Aseo, campañas ambientales, relaciones con la comunidad, rocería, entre otros.

Costo de Ventas de Servicios	2021	2020
Servicios Personales	55.115.414	60.664.639
Servicios Generales	47.708.967	72.215.525
Depreciaciones	350.436	116.812
Arrendamiento	12.856.167	0
Costo Bienes y Servicio público	0	12.240.683
Estratificación	33.829.709	0
Insumos Directos	98.109.930	155.850.978
Honorarios	160.728.049	2.633.400
Órdenes y contratos por Servicios	55.837.128	30.426.477
Total	464.535.800	334.148.514

En Servicios personales se encuentra el personal contratado a través de la empresa Maquel S.A.S. para las labores de rocería, promoción ambiental, vigías ambientales, y embellecimiento.

En el año 2021, se realizó la homologación de información financiera con Interaseo y cambio de software contable. Como resultado, se realizó la reclasificación de algunos rubros como lo son la Cuota de Estratificación, que anteriormente se encontraba en un Gasto y pasa a ser un Costo, los contratos de Poda y tala de árboles, que anteriormente se encontraban catalogadas en Costos por Servicios Personales, pasaron a Órdenes y Contratos.

Nota 15

Gastos de Administración

Los gastos operacionales de administración son los originados en el desarrollo del objeto social principal de la compañía y registra sobre la base de causación, las sumas en las que se incurre durante el ejercicio directamente relacionadas con la gestión administrativa encaminada a la dirección, planeación y organización de las políticas establecidas para el desarrollo de la actividad operativa en las áreas ejecutiva, financiera, comercial, legal y administrativa.

Gastos de Administración	2021	2020
Generales	114.562.708	168.964.319
Comisiones, honorarios y servicios	112.406.655	164.143.158
Materiales y suministros	1.451.582	1.413.079
Comunicación y transporte	0	30.000
Elementos Aseo y Cafeteria	175.171	662.594
Gastos Representación y Otros Diversos	529.300	2.715.488
Impuestos, Contribuciones y Tasas	16.451.642	16.378.612
Cuota Fiscalización Contraloría	505.097	480.067
Contribución SSPD	4.474.000	6.306.000
Contribución CRA	1.334.818	1.258.545
Impuesto de Industria y Comercio- Avisos	10.137.727	7.334.000
Estratificación	0	1.000.000
Total	131.014.350	185.342.931

Nota 16

Otros Ingresos Ordinarios

Los Otros Ingresos Diversos corresponden a aquellos que no hacen parte de la operación, pero que ocurren dentro del normal desarrollo de las actividades de la empresa. Como registro de declaraciones, ajustes de contabilización de impuestos, recuperación de gastos o costos, entre otros.

Otros Ingresos Ordinarios	2021	2020
Otros Ingresos Diversos	33.805	497
Otros Diversos	33.805	497
Total	33.805	497

Nota 17

Ingresos Financieros

Los ingresos financieros corresponden a los rendimientos de la financiación entregada por parte de la empresa al socio operador Interaseo S.A.S E.S.P., y los recursos ahorrados o invertidos en las entidades financieras.

Ingresos Financieros	2021	2020
Rendimientos Financieros	3.265.523	21.007.637
Deudores compañías vinculadas	44.109	101.120
Interaseo S.A.S. E.S.P.	44.109	101.120
Intereses Bancarios	3.221.414	20.906.517
Bancolombia S.A.	137.262	442.397
Cartera Colectiva Fiduc. Bancol.	3.084.152	20.464.119
Total	3.265.523	21.007.637

Nota 18

Gastos Financieros

Incluyen gastos y erogaciones realizadas por la empresa para el sostenimiento de las cuentas bancarias y recursos financieros tales como Comisiones, cuotas de manejo, costos de chequera, entre otros.

Gastos Financieros	2021	2020
Gastos Financieros - Bancarios	1.277.593	1.036.604
Total	1.277.593	1.036.604

Nota 19

Otros Gastos

Comprende las sumas pagadas y/o causadas por gastos no relacionados directamente con el objeto social de la empresa.

19.1 - Gasto por Depreciación	2021	2020
Gasto por Depreciación	1.951.680	1.271.126
Total	1.951.680	1.271.126

Utilizando el método de línea recta, la empresa deprecia los activos "Muebles, enseres y equipos de oficina" activos de uso administrativo.

19.2 - Otros Gastos Diversos	2021	2020
Otros Gastos Diversos	4.879.665	2.375.417
Donaciones	2.000.000	0
Gastos Legales	2.494.200	2.356.902
Otros Diversos	385.465	18.515
Total	4.879.665	2.375.417

En otros Gastos Diversos, se registran los demás gastos que no tienen una relación directa con el objeto de la empresa pero que se requirieron para obtener algún beneficio como la disminución de un pasivo, como erogaciones relacionadas con gastos legales, donaciones, ajustes en contabilización de impuestos, entre otras.

Nota 20

Impuesto diferido

El impuesto diferido se genera como resultado de las diferencias temporales entre el tratamiento del patrimonio del contribuyente según las directrices contables y las políticas establecidas para la empresa de (ingresos, costos y gastos) y el tratamiento fiscal según las leyes tributarias vigentes. Nota 3 principales políticas y prácticas.

Dentro de este rubro se encuentra el saldo a diciembre 31:

Impuesto diferido	2021	2020
Gasto (Ingreso) Impuesto Diferido	(957.443)	(53.209)
Total	(957.443)	(53.209)

Nota 21

Impuesto de Renta


Impuesto de Renta	2021	2020
Impuesto de Renta	59.984.498	33.147.661
Total	59.984.498	33.147.661

El impuesto sobre la renta por pagar se determina con base en estimaciones. La provisión para impuesto sobre la renta llevada a resultados, incluye el aplicable a las diferencias temporales relacionadas con ingresos, costos y gastos que no son deducibles.


Las disposiciones fiscales aplicables a la Sociedad, estipulan que:

- a) Las rentas fiscales se gravan a la tarifa del 31%.
- b) Hay exclusión de renta presuntiva para las empresas de Servicios Públicos Domiciliarios. Art. 191 E.T.


Estas Notas a los Estados Financieros, hacen parte integral de los Estados Financieros.



Germán Augusto Torres D.
Representante Legal



Carolina López O.
Contadora
T.P 159172-T



Jaime Oswaldo Vélez S.
Revisor Fiscal
T.P 117209 -T